

**Leeftijdcheck (NL)**

**Age Check (EN)**

**NL:**

Verkoopt u producten die niet aan jonge bezoekers verkocht mogen worden of heeft uw webwinkel andere (wettige) toelatingscriteria?

De Webshophelpers.nl leeftijdcheck App stelt u in staat om de toegang tot uw website op eenvoudige en juridisch correcte wijze te controleren.

De App biedt twee varianten:



In de leeftjidscontrole modus dient de bezoeker eerst zijn geboortedatum op te geven. Alleen indien de bezoeker ouder is dan de ingestelde leeftijd krijgt hij verdere toegang tot de website.



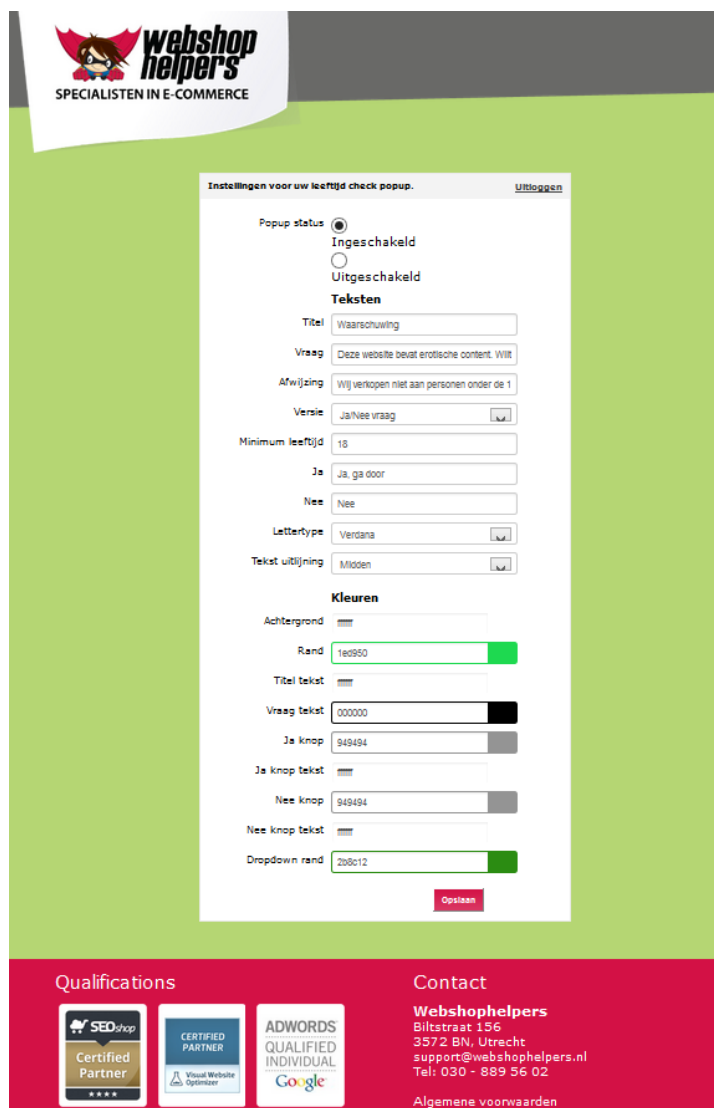
In de Ja/Nee mode kunt u de bezoeker een vraag stellen en krijgt hij uitsluitend toegang indien de vraag met “Ja” beantwoord wordt.

Alle teksten en kleuren van de leeftijdcheck app zijn vanuit de admin module eenvoudig aan te passen.

Nadat U de App heeft aangekocht in de Seoshop appstore ontvangt u per e-mail een gebruikersnaam en wachtwoord voor de Leeftijdcheck App.

U kunt de admin module benaderen via  
<http://www.123webshopbeginnen.nl/leeftijdcheck>

Na het inloggen komt u op de admin pagina, waar de instellingen van de leeftijdcheck popup ingesteld kunnen worden:



**Instellingen voor uw leeftijd check popup.** [Uitloggen](#)

Popup status  Ingeschakeld  
 Uitgeschakeld

**Teksten**

Titel

Vraag

Afwijzing

Versie

Minimum leeftijd

Ja

Nee

Lettertype

Tekst uitlijning

**Kleuren**

Achtergrond

Rand

Titel tekst

Vraag tekst

Ja knop




Ja Knop tekst

Nee Knop

Nee Knop tekst

Dropdown rand

**Qualifications**

**Contact**

**Webshophelpers**  
Biltstraat 156  
3572 BN, Utrecht  
support@webshophelpers.nl  
Tel: 030 - 889 56 02

[Algemene voorwaarden](#)

De volgende instellingen kunnen gedaan worden:

Instelling	Omschrijving
Popup status	Indien ingeschakeld wordt de leeftijdcheck popup getoond in uw webwinkel. Indien uitgeschakeld wordt deze niet getoond.
Titel	De tekst die in de titelbalk van de popup getoond wordt.
Vraag	De tekst die in de popup getoond wordt.
Afwijzing	De tekst die aan de bezoeker getoond wordt indien hij te jong is of de vraag met nee beantwoord heeft.
Versie	Indien Ja/Nee vraag gekozen is worden er ja en nee knoppen getoond. Indien Leeftijdscontrole gekozen is krijgt de bezoeker de mogelijkheid een datum te kiezen.
Minimum leeftijd	De minimale leeftijd die een bezoeker moet hebben om de site te mogen bezoeken. Deze waarde wordt alleen gebruikt indien bij versie voor Leeftijdscontrole gekozen is.
Ja	De tekst op de Ja knop. (Indien gekozen is voor Leeftijdscontrole is dit de enige knop)
Nee	De tekst op de Nee knop. Deze waarde wordt alleen gebruikt indien bij versie voor Ja/Nee vraag gekozen is
Lettertype	Het lettertype dat gebruikt dient te worden voor de ingegeven teksten
Tekst uitlijning	De uitlijning van de Vraag en Afwijzing teksten binnen de popup.
Achtergrond	De kleur van de achtergrond van de popup. Een kleur kan gekozen worden

	middels de kleureselector of door het ingeven van een hexadecimale RGB kleurcode.
Rand	De kleur van de rand en titel van de popup
Titel tekst	De kleur van de titel tekst
Vraag tekst	De kleur van de vraag tekst
Ja knop	De achtergrondkleur van de Ja knop
Ja knop tekst	De kleur van de tekst op de ja knop
Nee knop	De achtergrondkleur van de nee knop
Nee knop tekst	De kleur van de tekst op de nee knop
Dropdown rand	De kleur van de rand van de dropdown menu's bij de leeftijdscontrole.

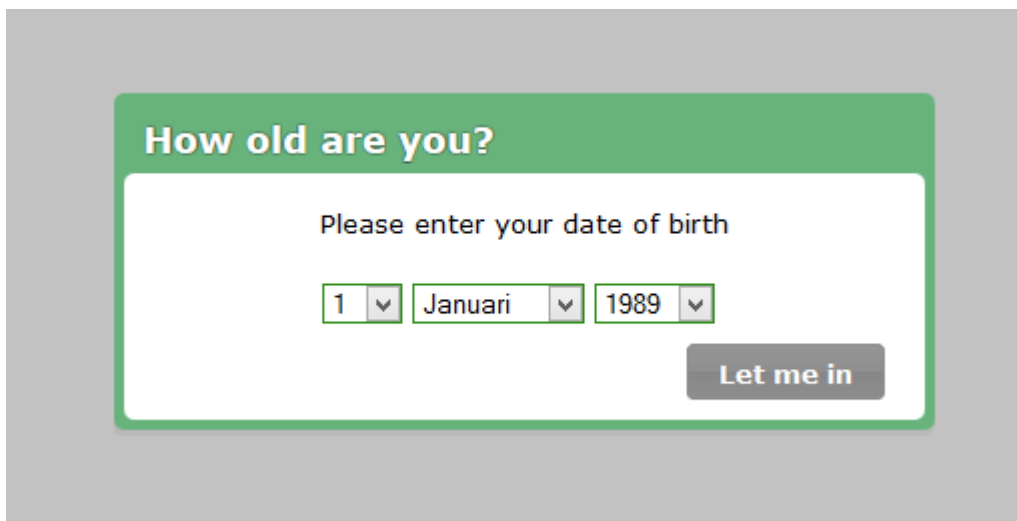
Bij het inschakelen van de popup kan het enkele minuten duren voordat de popup zichtbaar wordt in Seoshop. Wanneer de popup zichtbaar is worden alle andere wijzigingen direct na opslaan actief.

**EN:**

Do you sell products that are not suitable for young visitors or does your webshop have other access criteria?

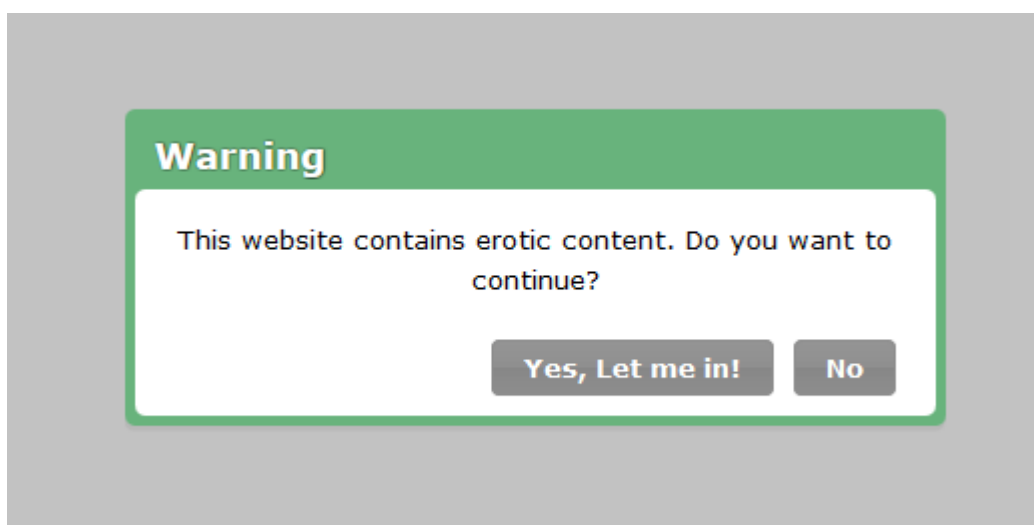
The Webshophelpers.nl Agecheck App allows you to easily control access to your website.

The app comes in two variations:



The screenshot shows a green-bordered box with a white background. At the top, it says "How old are you?". Below that, it asks "Please enter your date of birth". There are three dropdown menus: the first is set to "1", the second to "Januari", and the third to "1989". A "Let me in" button is located at the bottom right of the form.

In the Age Check mode the visitor needs to enter his date of birth. Only if the visitor is older than the age specified in the backend he will be allowed to access the website.



The screenshot shows a green-bordered box with a white background. At the top, it says "Warning". Below that, it asks "This website contains erotic content. Do you want to continue?". There are two buttons: "Yes, Let me in!" and "No".

In the Yes/No mode you can ask the visitor any question that he will need to answer by Yes or No Only if the visitor answered yes he will be allowed access.

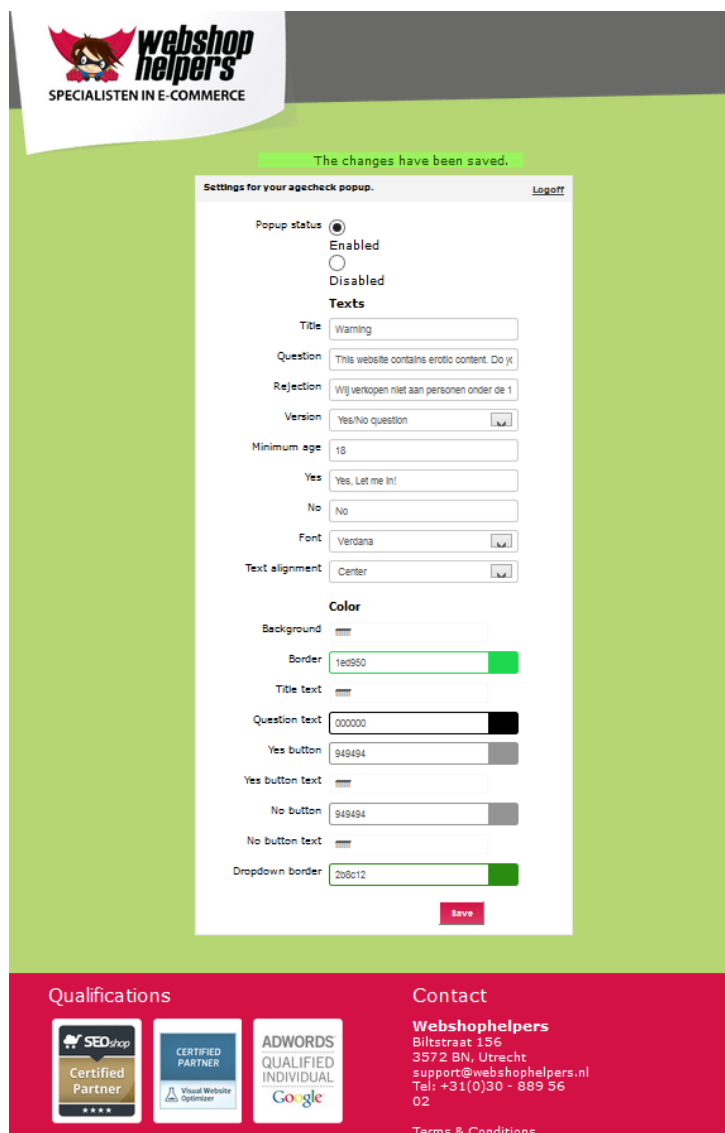
All texts and colors used in the popup can be easily managed in the modules admin section.

After you have purchased the Agecheck App in the Seosshop App store you will receive an email containing your username and password for the Agecheck app.

The Admin module can be accessed via

<http://www.123webshopbeginnen.nl/leeftijdcheck?lang=en>

After logging in you will enter the admin page on which the settings of the Age check popup can be managed:



The changes have been saved.

Settings for your agecheck popup. [Logoff](#)

Popup status  Enabled  
 Disabled

**Texts**

Title: Warning

Question: This website contains erotic content. Do y

Rejection: Wij verkopen niet aan personen onder de 1

Version: Yes/No question

Minimum age: 18

Yes: Yes, Let me in!

No: No

Font: Verdana

Text alignment: Center

**Color**

Background: [Color Picker]

Border: 1ed950

Title text: [Color Picker]

Question text: 000000

Yes button: 949494

Yes button text: [Color Picker]

No button: 949494

No button text: [Color Picker]

Dropdown border: 208c12

[Save](#)

**Qualifications**

SEOshop Certified Partner  
CERTIFIED PARTNER Visual Website Optimizer  
ADWORDS QUALIFIED INDIVIDUAL Google

**Contact**

Webshophelpers  
Biltstraat 156  
3572 BN, Utrecht  
support@webshophelpers.nl  
Tel: +31(0)30 - 889 56 02

[Terms & Conditions](#)

The following settings can be done:

Instelling	Omschrijving
Popup status	When Enabled the age check popup will be displayed. If disabled the popup won't be shown.
Title	The text that is displayed on the popups title bar
Question	The text that displayed in the popup body.
Rejection	The text that is displayed to a visitor who is to young or answered the question with No.
Version	If "Yes/No" question is selected the user will need to answer the question by yes or no. If "Age check" is selected he will need to enter his age.
Minimum age	The minimum age for the visitor to be allowed access to the website. This setting is only used if "Age check" was selected as Version
Yes	The text that is displayed on the "Yes" button. (If "Yes/No question" was selected this is the only button)
No	The text on the No button. This setting is only used if "Yes/No question" was selected as Version
Font	The Font that is used to display the specified texts
Tekst alignment	The alignment of the Question and Rejection texts within the popup.
Background	The background color of the popup. Colors can be selected using the color picker or by entering a hexadecimal RGB color code.

Border	The color of the popup border and title bar.
Title text	The color of the title text.
Question tekst	The color of the question and rejection texts
Yes button	The background color of the yes button
Yes button tekst	The color of the text on the yes button
No button	The background color of the no button
No button tekst	The color of the text on the no button
Dropdown border	The color of the age check dropdown borders

After enabling the popup it might take up to a few minutes before the popup becomes visible in the Seoshop website. When the popup is visible all other settings will be applied immediately upon saving.